

Vegyszeres munkák a hold állásához igazítva

Egészséges haj

a hold erejével

Bizonyára sokan mosolyogva olvassák a címet és erős kételyek támadtak bennük. Nincs is miért csodálkozni, hogyha felmerül bennük a kérdés: hogyan is segíthet a hold, hogy szép, egészséges frizurám lehessen?

Persze, ha elkezdjük logikusan kielemezni ezt a témát, úgy olvad el minden kételyünk ebben a témában. Mint tudjuk, a hold állása igen nagy befolyással van földünkre, csak ha a tengerek apály-aszály jelenségre gondolunk, vagy ha megfigyeltük már: teliholdnál szinte mindig megváltozik az időjárás, és frontokat hoz magával amit a szervezetünk is erősen megérez.

Gondolom már mindenki hallott az alvajárókról, akik különösen érzékenyek a teliholdra. Ezen kívül is számtalan olyan bizonyíték van, hogy a hold különböző állásában (szakaszában) miként hat a szervezetre. Csak, hogy néhányat említsek:

Újholdnál, ha rászánjuk magunkat egy méregtelenítő kúrára, akkor azt a legjobbkor tesszük, hiszen ekkor kétszeres eredményt is elérhetünk.

Növő holdnál figyeljük meg magunkon, hogy ilyenkor jobban hízhathatunk. Ez nem véletlen, hiszen ekkor a tápanyagok vitaminok, ásványi anyagok, fehérjék, zsírok, szénhidrátok sokkal jobban beépülnek a szervezetbe. Ezt kihasználva helyes táplálkozással rengeteg értékes tápanyagot tudunk juttatni a szervezetünkbe, viszont ebben az időszakban nem ajánlott műtéteket végezni.

Teliholdkor az alvajáráson kívül, megfigyelték, hogy akkor történik a legtöbb születés. Sok szülészeten már oda is figyelnek



erre, és megerősített készletségben fogadják a kismamákat. Ilyenkor a legveszélyesebb műtéteket végezni, mert nagyon nehéz a vérzést elállítani, és lassan gyógyulnak a sebek.

Szintén sok munkájuk van ekkor a rendőröknek is, mert ekkor a balesetek, az öngyilkosságok, és az erőszakos bűncselekmények száma is magasabb az átlagnál. Ilyenkor nyugtalanabbak, érzékenyebbek ingerlékenyebbek is vagyunk.

Fogyó holdnál pont az ellenkezője van, mint a növény holdnál. Ilyenkor a tápanyagok kevésbé épülnek be a szervezetbe. Ez viszont kiváló alkalom a méregtelenítésre, fogókúrára. Figyeljük meg magunkon, hogy ha ebben a periódusban többet eszünk, akkor nem híznak annyira. Műtétekre ez az időszak a legalkalmasabb.

Csak pár szóval említeném, mivel a cikk terjedelme, sőt, az egész újságé sem lenne elegendő erre, hogy a gyógyászatban már évezredek óta nemcsak a növény vagy fogyó holdat veszik figyelembe, hanem különböző testrészeink uralkodó jegyeit is. Ez annyit jelent, ha például a bika jegyében vagyunk, nem ajánlatos fogorvoshoz menni, mert nagy eséllyel lassú javulás várható, vagy nem lesz tartós a tömés, korona stb...

Természetesen ez minden testrészeinkre igaz, hogy az uralkodó jegyében nem javasolt a műtétek elvégzése. Erre már Hippokratész is többször felhívta a figyelmet, kollégáinak, betegeinek, mert ő már maximálisan meg volt győződve ezeknek az ismeretével, fontosságával.

Ezen felül az állattenyésztésben, növénytermesztésben, gyógynövény-termesztésben, gyomirtásban, kártevő mentesítésben, és még számtalan helyen alkalmazzák ezt az évezredek óta megfigyelések által kialakult tudományágot.

Könyvesboltokban már szép számban jelentek meg a témával foglalkozó könyvek, sőt, az egyik havi megjelenésű folyóiratban elolvashatjuk a következő havi holdhoroszkópot is ami segítségével, rengeteget tehetünk egészségünk érdekében, sőt, hajunk bőrünk szépségéért is. Külföldön már elég nagy számban és szép eredményekkel dolgoznak már holdfodrász kollégáim,

akkor azon fáradozunk, hogy ezekkel az ismeretekkel még többet nyújtsunk vendégeinknek. Cikkemmel abban is szeretnék segíteni, hogy a hajápolásban még milyen segítségünkre lehet a hold ereje.

- A hajfestést a növekvő holdnál javaslom, mivel ez a beépülés időszaka ezért a festék tartósabb lesz, nem kopnak ki a szín pigmentek a haj szerkezetéből. Rövidebb hatóidő is elegendő lehet, és szép fényes lesz a hajunk. Fogyó holdnál hamar kikophat a festés, és fénytelen maradhat az eredmény.

- A szőkítéshez a telihold illetve a növény hold a legalkalmasabb, sokkal hatásosabb eredményt érhetünk el, de nagyon vigyázni kell, mert ilyenkor gyorsabban hatnak a szerek.

- A hullámosítási eljárások köztük a dauer is növény holdnál sokkal tartósabb szabályosabb kíméletesebb és rugalmasabb lesz. Újholdnál semmi esetre se daueroltassunk, mert hajunk nem reagál megfelelően ilyenkor a dauervízre, és kirúghatja a hullámokat.

- A hajpakolások újholdnál és növény holdnál kétszeresen hasznosabbak, mint egyéb időszakokban. Nemcsak a kívülről való kezelés fontos ilyenkor, hanem az is nagyon lényeges, hogy mivel táplálkozunk. Nem megfelelő táplálkozásnál hiába kenünk csodaszereknek tartott készítményeket hajunkra, fejbőrünkre, ha belülről nem kapja meg szervezetünk a megfelelő tápanyagokat.

- A hajvágást, amint az elején is említettem, növény holdnál és teliholdnál azon belül is oroszlán és szűz napján a legjobb. Ha ilyenkor vágatunk haját sokáig megmarad a frizura fazonja, a hajvégek nem törnek olyan hamar, és így rendezettebb, ápoltság hajkoronánk lesz.

Fogyó holdnál lehetőleg ne vágjunk haját, főleg halak és rák napján, mert a hajszálok végei könnyen törni fognak, és hosszában is tovább törhetnek, így csomósodnak, és még

ha tökéletesen is volt vágva és ha minden jót rákentünk hajunkra akkor sem kapunk szép eredményt. Régen ezeken a napokon ki sem nyitottak a fodrászboltok mert senki sem ment be haját vágatni.

- A hajmosás szintén nem javasolt a hal és a rák napján, mert ápolatlannak, kócosnak tűnhet a hajunk, sőt a korpásodás veszélye is jobban fenyegethet.

- A szőrtelenítést legjobb, ha fogyó holdra időzítünk és akkor is a bika napjain, mert akkor lassabban fog a szőr kinőni, ráadásul az ember fájdalomküszöbe is ebben az időszakban magasabb ezért duplán jól járhatunk.

- A hajvasalás teliholdkor sokkal tartósabbnak bizonyult.

Remélem, többen kedvet kaptak, hogy a hold erejével egy kis extrát adhassanak vendégeinek illetve saját magukon letesztelve érezhessék, hogy mennyire jó ez az újdonságnak tűnő, de mégis évezredek óta működő terápia. Sőt, arra is biztatnék mindenkit, hogy az élet más területein is bátran használják, hiszen miért ne használjuk ki ezt a lehetőséget, ha segítségünkre lehet.

Ha esetleg nem érünk el azonnal jó eredményeket, akkor se keseredjünk el, hiszen azt is figyelembe kell venni, hogy mindannyian mások vagyunk és sok minden máshogy hat ránk. Az is fontos, hogy a rengeteg civilizációs betegség, mint például a stressz, a rossz táplálkozás, a szennyezett levegő és az élelmiszerekben lévő káros anyagok nagyon legyengíthetik szervezetünket, ezért hiába próbálunk a hold erejére támaszkodni. Ekkor fontos az, hogy változtassunk életformánkon, amiben a hold szintén segíthet: ha ezt újholdkor tesszük, akkor azt nagy eséllyel meg is tudjuk tartani.

Mógor Viktor
A belvárosi Semmelweis utcai Esztétika szalon fodrásza. Rendszeresen jár továbbképzésekre, példaképének Fátrai Krisztinát tekinti. A legújabb szolgáltatásai közé felvette a hajhosszabbítást és hajdúsítást is, de a legérdekesebb a Holdfodrászat.



Hajszőkítés

Örök divat: a szőke

A szőkítés: egy érzékeny, tudást és tapasztalatot igénylő komplex művelet. Alapfeltétele, a pontos precíz munka. Gondolok itt a precíz hajdiagnózis felállítására, az elérni kívánt szín (cél), pontos meghatározására, a termék(ek) helyes megválasztására, használati utasítások betartására, mindenkor mérésére és az elmélyült szakmai tudásra, a szükséges gyakorlatra. A felsorolt tényezők külön-külön és együttesen fogják meghatározni munkánk profizmusát és sikerét.

Precíz hajdiagnózis

A haj alapszínének - színmélységének meghatározása: eldönti a vendég kívánságának (cél elérésének) menetét és használt technikákat, termékek kiválasztását. A tapasztalatom, az hogy vendégeink többsége egyáltalán nem ismerik a természetes (lenövé) alapszínét. Ezért nagyon fontos a diagnózis felállítása alatti kommunikáció a vendéggel, hiszen a diagnózis alapján fog kiderülni, hogy a vendégnek a cél elérése mennyibe fog kerülni és kb. mennyi időt vesz igénybe.

Nem mindegy, hogy milyen színmélységből kiindulva kívánjuk elérni az adott célt, tény, hogy az 1-4-es színmélység tartományban minden esetben a világos szőkek megvalósításához alapozni-szőkíteni kell. Az sem mindegy, hogy természetes-natúr hajszínt, vagy már festett hajszínt világosítunk. Tudjuk, hogy a mesterséges pigmentek sok-

kal ellenállóbbak, mint a természetes (melanin), ezért sokszor nehézségekbe ütközünk, és elmarad a várt eredmény. Azt is tudnunk kell, hogy nem minden esetben, kell szőkíteni a világosabb hajszínt (hatás) eléréséhez.

Vendég kívánságának meghatározása

A diagnosztizálás alatt érdekes a vendéggel elbeszélgetni magáról az elérni kívánt színről, amit nekünk úgy érdekes irányítani, hogy szem előtt tartjuk a vendég elképzelését, de irányítjuk azt. A vendég érdekében, különösen az erőteljes színváltoztatások esetén, nagyon sötétből-nagyon világosra, érdemes a szint fokozatosan változtatni. Erre számos technika létezik: mérő csíkok, fény mérő, márványosítás.

Nem mindegy, hogy meleg hajszínt kívánunk festeni (pl.:9,3), vagy hideg (hamvas)

hajszínt kívánunk megfesteni (pl.:9,1). Meleg színek esetén elég valamelyik szuperszőkítő hajfestéket használni mely 4-5 színmélységet képes világosítani egy lépésben, a nem túl mély kiindulási alap 5-6-os esetén. De a hideg színek eléréséhez még a nem túl mély kiindulási alap: 5-6-os színmélységtől is szőkíteni kell! Méghozzá 1 színmagassággal túl kell világosítani, mint az elérni kívánt cél szín: pl.: 9,1 hamvas szín eléréséhez a haját 10-es színmagasságig kell kivilágosítani, hogy festésnél érvényesüljön a hamvas színkarakter!

Haj minőségének és mennyiségének meghatározása

A haj minősége és a fejbőr megvizsgálása eldönti, milyen terméket választhatunk a cél megvalósításhoz: általános szőkítő por, szőkítő por érzékeny fejbőrre és gyengébb

hajszerekezetre (scalp), vagy ammónia érzékenység esetén ammóniamentes szőkítő krémet (light krém). A diagnózisból kiderül, milyen keverési arányt és hány %-os Activator (oxidálót) használhatunk. Minél erősebb a hajszerekezet annál erősebb %-os Activator alkalmazhatunk. A haj mennyisége meghatározza, a cél eléréséhez szükséges anyag (keverék) mennyiségét grammban, ami alapot képez a szolgáltatás árának meghatározásában.

Termékválasztás

Professzionális szőkítő termékek fő követelményei: egyszerű jól használhatóság, gyors világosító hatás, megbízható és állandó eredmény, ápoló hatás, jó illat. A piacon ma már számos korszerű jó termékek kaphatók, melyek megfelelnek az említett követelményeknek. A sikeres termék használatnak egyik „nagy tit-



Fotó: LOreal Professionnel



Fotó: Mahogany

ka” a használati útmutatók és javaslatok betartása, valamint a mérések a termékek keverése során, és persze nem árt bízni a használt termékben

Elmélyült szakmai tudás

A szőkítésre érvényes második „nagy titok” pedig az, hogy a munkánk során mindig tudnunk kell, hogy éppen mi történik a hajban. Ezt a célt szolgálják a folyamatos továbbképzések és érdemes figyelni a megújult technikákat

és innovatív termékeket, melyek munkánkat biztonságosabbá és hatékonyabbá teszik. Építőjelleggel megosztok veletek egy nagyon hatékony és hajminőség-kímélő szőkítési módszert, melyet vendégeim és saját megelégedésemre is használok a munkám során. Ezt a módszert akkor szoktam alkalmazni, ha nagyon világos egységes alapot kell létrehozni, már festett sötétebb hajból.

Első lépésben az Oxy Reload mesterséges pigment el-

távolítóval a hajból kiszedem a mesterséges oxidációs pigmenteket, a természetes pigment állományt nem érinti, úgy hogy figyelek, arra hogy a lemosásnál minimális semleges sampont használok. Nagyon kíméletesen mosom ki a haját, hogy minél kevésbé befolyásoljam a fejbőr hidrolipid rétegét, hogy a szőkítésnél megmaradjon védőhatása.

Második lépésben megszáritom a haját, melyben már jóval kevesebb oxidációs pigment lesz. A szerkezete egészséges, fénye magas lesz. Az Oxy Reload ugyan a hajszerekezetében dolgozik, redukciós közegben ezért nem nyitja a hajszerekezetét, hanem a kozmetikailag kezelt haj nyitott szerkezetét használja ki a bejutáshoz.

Csak ezt követően harmadik lépésben kezdem el a szőkítést a célnak megfelelő szőkítőporral, nagy hangsúlyt fektetve a választott oxidálószerre. Minden esetben az „anti yellow” sárgulás elleni pigmenteket tartalmazó Activatorot választom, a hajszerekezetének függvényében. (30VOL) 9%-osnál magasabb Activatorot nem szoktam használni. Az általam használt Activatorról tudni kell, hogy nem hagyományos, hanem zselés állagú, valamint a színe is meglepő: fluoreszkáló kék. Ezek a tulajdonságok biztosítják számomra a könnyű

és pontos kenhetőséget (az elkészített krém nem duzzad), valamint 20%-al erősebb egységes világosító hatást a sárgulás elleni pigmenteknek köszönhetően.

Ha szükséges, a cél eléréséhez, akár többször is egymásután szőkíthetők: kezdve a 3%, majd 6% és a legvégén a 9%-os Activator használva, mindezt a hajszerekezet megóvása mellett. Lehetőségem van arra is, hogy a szőkítéssel egy időben, a szőkítő krémbe keverve, komoly szerkezet építő hatást fejtsék ki fehérje, vagy ásványi anyagok visszapótlásával, úgy hogy eközben nem befolyásolom a szőkítés hatásfokát,

Miért is érdemes profinak lennünk a szőkítés terén?!

Természetes szőke haj nagyon ritkán fordul elő, és ez a tendencia még erősödik. Jerome Norfolk, angol génkutató, a hajszínt génjének felfedezője, számításai szerint 2065-ben már egyetlen csecsemő sem születik természetes úton szőke hajjal. A mindennapjainkban látott szőkek 75 százaléka festett.

Ez ám a kihívás, és a garancia hogy a jól dolgozó fodrásznak mindig meg legyen a kenyere és megélhetése.

Berendi László
Többgenerációs fodrászcsalád tagja.
Többszörös országos bajnok, ezüstkoszorús mesterfodrász. A Magyar Országos Szakmai Ipartestület vezetőségének aktív tagja, a Selective Professional oktatási programvezetője és bemutatófodrásza.





**Drill
Decolor B Diamond
szőkítő por 2.0**

Egy szó szerint ragyogó innováció a szőkítésben: framesi ultra-shine formula, amely gyémántport is tartalmaz, egyedülállóan csillogó szőke színt garantál, miközben simábbá is teszi a hajszálak felszínét. Az akár 7-8 árnyalatnyi világosító hatás igazi szabadságot biztosít a szakembernek. A hagyományos porokhoz képest – használat közben – jelentősen kevesebb irritáló anyag jut a levegőbe.

**L'Oréal Professionnel
Platinum**

Íme egy olyan szőkítő rendszer, amely 7 tónus világosításra képes a haj teljes védelme mellett! Minden összetevője olyan technológiával készült, amelynek hála ápolja, fényesíti a haját, és megóvja a hajszálak épségét a teljes világosító folyamat alatt. Az összetevők egymásra épülnek: a rendszer csak a paszta és az előhívó együttes használatával működik.

A szőkítőnek teljesen új, pasztás állaga van, amely még biztonságosabb felhasználást tesz lehetővé. Ammóniamentes változatával a könnyen világosítható haját nem kell feleslegesen terhelni. Az előhívóban található lipid pótló anyagok megakadályozzák a hajszálak kiszáradását, sérülését. A haj a világosítást követően puha és fényes lesz, s nem roncsolódik.



**Selective Professional
Decolorvit System**

Ez a vadonatúj, komplex szintelenítő rendszer minden professzionális igény kielégítésére alkalmas. Az új szőkítő családot nemcsak a megújult hatóanyagok szinergiája jellemzi, amely könnyű és biztonságos kezelhetőséget és egészséges, csillogó hajfényt biztosít – bármelyik használt technika esetén. A kétféle porzásmentes szőkítő porhoz – kék pigment tartalmú, zöldalma illatú (Decolorvit Plus) illetve a fejbőrre vihető, lila pigment tartalmú, virágillatú (Decolorvit Scalp) – valamint az ammóniamentes szőkítő krémhez (Decolorvit Light) speciális zselé állagú aktivátort (Active Use) fejlesztettek ki, mely állagának és az „Anti Yellow Pigment” hatóanyagának köszönhetően 20%-al megnöveli a szőkítés hatékonyságát.

A 3D Complex, Lactosafe®, Setakol® védett hatóanyagok mind-mind azt a célt szolgálják, hogy a személyre szabott szolgáltatás, a vendég és fodrász számára teljes eredményt garantálja.



**Wella Professionals
Blondor Lightening Powder**

A márka ezúttal is magas minőségű, olajjal kevert, porzásmentes szőkítő port fejlesztett ki. Használatával akár 7 árnyalatnyi világosítás is elérhető. Nedvességmegkötő lipidjei védik a haj szerkezetét, erősítik a haj hidrogén-stabilitását és megbízható felvilágosítást garantálnak.



**Wella Professionals
Blondor Lightening Creme**

Hála ennek a kamilla tartalmú szőkítő krémnek, valamint a gyulladáscsökkentő hatóanyagokat tartalmazó visabolo kivonatnak, a porózusabb, igénybevett haj szőkítésekor a pornál kiméletebb világosítás érhető el.

**Alfaparf
Equipment szőkítőpor**

Ezzel az új formulával akár hét árnyalattal világosabb haját is elérhetünk. Maximális precizitást és hihetetlenül egységes végeredményt tesz lehetővé. Az innovatív Tj Complex tartalomnak hála a keverék tökéletesen tapad a hajszálhoz, stabil marad a hatóidő teljes időtartama alatt, és a hajszál teljes hosszán egységesen hat. Maximális rugalmasságot biztosít a keverésben. Ezen kívül a termékben lévő Creatin a hajmosás fázisában aktívvá válik, s visszaépíti a hajszál belső szerkezetét. Segítségével bársonyos, csomómentes textúrát kaphatunk.



**Emmebi
Deco Fantasy**

Színező melírpórák kreatív melírtechnikákhoz, színkontrasztok eléréséhez. Négyféle divatos színű melírpórák, mely egy lépésben világosít, és színez. Természetes és festett haj esetén is ideális a világosított illetve a színezett hajfürdők létrehozásához. 10-15 perc alatt elérjük a divatos arany, mélyréz, vörösréz és bíborvörös színeket. A kívánt szín eléréséhez egymással keverhetők. Kiszáradás: 250 g



**Kemon
Lunex világosító szisztéma**

Az egyik legátfogóbb termékcsalád a szőkítésben. A Lunex light lágy világosításhoz, 1-2 árnyalatig, a Lunex KIT közepes világosításhoz, 2-4 árnyalatig, a Lunex Decap Super klasszikus világosításhoz, 5-6 árnyalatig, a Lunex Ultra világosító krém pedig 6-7 árnyalatig ajánlott.



Hajszőkítők

hajszer-tár

**Kemon
D/Lite ammóniamentes szőkítőpor**

Egy teljesen ammóniamentes szőkítőpor, amelyet intenzív világosításra fejlesztettek ki. A D/LITE egy olyan speciális összetételű anyag, amely nem tartalmaz ammóniát, így maximálisan kíméli a haját. A szőkítés után a haj lágy és selymes tapintású lesz. A szőkítő kék színű, mely segít az intenzív sárgás árnyalatok kompenzálásában. Speciális illatkompozíciója miatt kellemesebbé teszi a világosítás folyamatát a szolgáltatás egész időtartama alatt. 6-7 árnyalat világosítására alkalmas (natúr haj esetén) akár nagyon alacsony százaléku Coloro Oxi keverésével. A keverék kellemes krémes textúrája miatt könnyen felhordható.



**Emmebi
Thick decoloring
powder**

Sűrű, menta illatú, pormentes kék színű szőkítőpor. Egyaránt használható tőszőkítéshez és melírozáshoz anélkül, hogy károsítaná a haját. Kiszáradás: 500 g

Szabó Imre

Ötven éve a szakmában

Az ember azt hinné, hogy ha valakit életműdíjjal tüntetnek ki, az hajlamos kicsit hátradőlni a fotelben, nosztalgizálni, s elmerengeni a múltján. Szabó Imrének viszont ez eszébe sem jut. Számára a Wella és az Intecoiffure szakmai bemutatói továbbra is kihívást jelentenek, s ha ideje engedi, harmadik szalonja nyitását tervezi...



Mikor szerette meg a szakmát? Miért lett fodrász?

Szabó Imre: Szerintem a kezdetekben inkább valami ösztön dirigálja az embert egy szakma felé. Az én esetemben az első motiváció az volt, hogy a nő közelébe kerüljek. Tizenéve-

sen ebben a szakmában láttam meg, hogy közel kerülhetek az elérhetetlenhez.

A szakmát igazából akkor kezdi megszeretni az ember, amikor az első sikeres vágást, az első dicséretet megéli. Az én első elégedett modellem a szomszéd néni volt... A tartalmasabb szakmai sikereket persze a versenyek hozták meg: mindenekelőtt egy kerületi verseny. Ott ajánlották fel, nem akarok-e a Diószegi Sámuel utcából a Rákóczi útra kerülni.

Volt-e korábban fodrász a családban?

Én voltam a családban az első fodrász, de azóta fodrász lett a húgom, az ő gyereke, és az én egyik fiam is. Nekik már én adtam a mintát, az

én sikereim nyomán választották ezt a szakmát. A kiteljesedéshez kellenek a példaképek. Az enyéme egyébként Tárnoki László, Kun Sándor. Az egyik fiam már most szervesen részt vesz az üzlet menedzselésében, a másik ügyvédként a jogi képviseletemet látja el. Szalonjaimban kozmetikusként a feleségem is jelen van. Szerencsés vagyok.

Hogyan indult a pályája?

A fodrásziskola befejezése után rögtön bekapcsolódtam a versenyzésbe: 1962 és 1983 között minden magyar bajnokságon részt vettem. Az első Magyar Bajnok címetem 1967-ben értem el. Hasonlóan emlékezetes volt 1970-ben a bécsi Stephansdom Kupa, ami az első nemzetközi versenyem volt. Aztán 1972-ben a barcelonai világbajnokságon is elindultam.

Az üzleti karrierem a versenyek után indult. 1978-ban nyitottam meg a Belgrád rakparti szalonomat.

Melyik eredményére a legbüszkébb? Például az életműdíj mit jelent az Ön számára?

Nagyon jó érzés, kitüntető érzés minden, amit az ember a múltjáért, a jelenéért kap. Mondhatnám, hogy egyfajta beteljesülés. Ám a legbüszkébb talán bécsi Stephansdom Kupára vagyok, mert az volt az első nemzetközi versenyem. Sőt, büszke vagyok Bódi Ákos nevű tanítványomra is, aki a Tigi vezető európai fodrásza. Hogy mást ne mondjak, tavaly ősszel a 6. Beauty Hair & Spa szakkiallítás keretében rendezett Tigi Szemináriumon is fellépett. Igen, büszke vagyok, mert a weboldalán „mentorának” nevez.

Ön szerint fontos-e, hogy az ember időre versenyeken mértesse meg magát?

Igen, nagyon nagy szükség van rá, mert ez tartósítja a szakmai frissességet. Sőt, így az ember



nem egyszerűen nem felejt, de folyamatosan fejlődik, halad a korral. A Wella által szervezett fellépések és az Intercoiffure bemutatói például számomra a mai napig folyamatos kihívást jelentenek. Ezeknek köszönhetem azt a folyamatos megfelelési kényszert, ami a munkám során előrevisz. Szerintem a topon lenni sohasem teher, hanem igazán jó dolog. Ha elgondolom, hogy azok közül, akikkel anno együtt indultam, ma sokan éjjeli örök, a versenyzés egyértelműen pozitív áldozat.

Mit gondol: milyen egy jó fodrász szalon? Min múlik a siker?

Szerintem az ember csak addig lehet sikeres, amíg meg tudja valósítani a mindenkori trendet. A legtöbb szakember éppen itt bukik meg, mert a múltjából él, s nem fejlődik. A rutinra kétségtelenül szükség van, de kizárólag abból egyszerűen nem lehet megélni. Ha az ember sikert akar elérni, ahhoz ambíció kell, szakmai kiválóság, versenyeken, szakmai bemutatókon való részvétel, autodidakta képzés, jeles emberek megfigyelése. Muszáj versenyben maradni! És természetesen el kell ismerni, ha a másik is jó. A siker a tisztességes munkában, annak állandóságában, a korrekt bánásmódban,



a pontosságban, a precizitásban rejlik. Manapság már csak azok a szalonok működnek, ahol professzionális anyagokkal és professzionális hozzáállással dolgoznak. Szükség van például a vendég iránti nemes alázatra. Nem szabad elfelejteni, hogy az embereknek egyre kevesebb pénzük van, s ahogy fogynak a vendégek, úgy fogynak a fodrász szalonok is.

Gyakran elmondja, milyen sokat köszönhet a Wella Professional Team-nek. Pontosan mit?

A Wellának köszönhetem a szakmai fejlődésemet, a sikereim továbbvitelét, mert az általa szervezett bemutatók készítetnek az állandó versenyre. Komolyan mondom: minden szakember szerencsés lehet, aki egy ilyen nagy cégnek a bemutató fodrásza lehet!

Most, hogy szinte mindent elért, amit ebben a szakmában el lehet érni, érez-e még valamilyen kihívást?

Két szalon tulajdonosaként a terveim között lappang, hogy nyissak még egyet. Ezen kívül talán egy nagy bemutatót is szívesen tartanék a kedvenc kollegáimmal.

A Mester Vizsga Bizottság elnökeként mit lát: merre halad ma a fodrász-képzés? Vannak-e hiányosságai a képzésnek, s ha igen mik?


Magyarországon ragyogó a képzés, talán soha még ilyen jó nem volt. Rengeteg a kiváló tehetségű fodrász. Az ok, hogy míg régen korlátozott volt az információáramlás, hiszen zárva voltak a határok, addig ma – hála a tévének s az utazás



szabadságának – információ dőmping van. Olyannyira, hogy a hazai szakkiallítások iránt például már messze nincs akkora igény.

Milyen jótanáccsal szolgálna azok számára, akik még csak most kezdik a szakmát?

Legyenek türelmesek, kitartóak, s tanuljanak szakmai alázatot!



Színház, tánc, kabaré, cirkusz, bohócok, koncertek, pantomim, bábok, szobaszínház, rögtönzés, zsonglőrök, élőszobrok, költői performansz. A képzelet szókincse. Folyamatosan áramló kreativitás. Tűnékeny varázs, mely uralja és inspirálja mindennapjainkat. A flittertől a púderig, az érzékiségen át, a hagyomány és kísérletezés kettősségének jegyében, a L'Oréal Professionnel ebben az évszakban bevezeti Önt az előadóművészet világába!

Méltóságteljes táncosok és lélegzetelállító akrobaták. Tartson velünk, ahogy követjük minden lépésüket... Frizurájuk, melyet szín és forma kirobbanó megújulása jellemez, az újjászületett szépség jegyében ragyog.

A függöny felgördül: Hölgyeim és Uraim, fogadják szeretettel a L'Oréal Professionnel 2008. tavaszi – nyári hajszínekollekcióját, az Extravaganzát!



színház
flitter
varázs



tánc kabaré

rögtönzés



Cirkusz
púder



L'ORÉAL
PROFESSIONNEL
salonexpert
2008

Az új kollekciónak színei és frizurái elérhetőek a legkiválóbb L'Oréal Professionnel fodrász-szalonokban, melyeket a Salon Expert logó fémjelez. Ha szalonod még nincs regisztrálva a www.lorealprofessionnel.hu weboldal szalonkereső programjában, érdeklődj L'Oréal Professionnel képviselődnél, hogyan lehetsz Te is tagja ennek az exkluzív társaságnak!

Haj: Koczka | Fotó: Hajdú András | Styling: Horváth Eszter | Smink: Kiss Csilla | Modell: Hajdú Anett

OUTSIDER

Esküvő
2008



Az esküvői frizurakészítés tudnivalói

Milyen legyen a konty?



Gábor István:

Nem biztos, hogy a divat a fontos...

A frizurában fantasztikus lehetőség rejlik. Kifejezi a személyiség finomságát, elegánsá teszi a tulaj-

donosát. Szerintem nem szabad a divatot, a trendeket utánozni, mert így nem tudjuk elérni a célunkat. Inkább a személyiségjegyek figyelembe vételével kell kiemelni és alkalmazni azokat az elemeket, amelyek a vendégünk számára előnyösek.

Vissza lehet például nyúlni olyan régi elemekhez, mint a Marcell-hullám, vagy – amennyiben a vendég bohémabb – bele lehet csempészni akár extrém vonalakat is. Végül, a frizura készítésekor figyelembe kell venni az esküvő egyéb elemeit is: a ruhát, az ékszereket, a csokrot, sőt, hogy hol tartják, hogy milyen a hely hangulata. A frizura stílusát mindez meghatározza.



Fátrai Krisztina:

A téma meghatározó

Az esküvői frizurakészítés éppen annyira színes és sokoldalú téma, mint a hajvágás vagy a színváltóztatás. Szabályokról, stílusokról vagy általánosságokban, vagy témákra bontva lehet konkrétan beszélni. Az egyik lehetséges téma a klasszikus esküvő, amikor a polgári és az egyházi egy napon zajlik, s meghívják rá minden barátot és rokont. Általában ez a "Gyermekkori álom" típusú nagy fehér ruhában koszorúslányokkal megrendezett esküvő. Itt a frizura mindig feltűzés, klasszikus formavilág díszítéssel és általában fátyollal.

A másik lehetséges téma a hagyományörző esküvő. Ez hasonlít részleteiben a klasszikus esküvőhöz. Itt megjelennek az adott város, falu sajátos szokásjegyei, a család kiemelt szerepe, köszöntők, vőfély. Ruhában és díszítésben több a magyaros kiegészítő, például párta-diadém, süttás a ruhán. Frizurában szintén a klasszikus elemek dominálnak, itt több a lokni és a hullámosított változat.

Ma a legdivatosabb típus, amikor külön tartják a polgári esküvőt szűk családi körben. Ruha kiskosztüm, a frizurán nincs nagy hangsúly: általában laza feltűzések vagy szárítás. Majd pár napon belül követi az egyházi esküvő, ami zárulhat klasszikus vacsorával és stílusjegyekkel, vagy partival, ahol inkább a fiatalos jelleg a jellemző – szakítva a hagyományos zenével, vacsorával, menyasszonytáncsal. Itt a frizura is egy parti hangulatát követi, nincs díszítés, könnyed. A ruha is koktél vagy estélyi, és többnyire nem fehér. Végül, a progresszív stílus: Itt mindenre a megszokottól eltérő, sokszor külön stílus jellemző. Ruhában, frizurában, helyszínben is a formabontó megjelenítés érvényesül.



Binder Géza:

A lényeg a menyasszony stílusa

A legfontosabb, hogy milyen a nő, akinek a frizurát készítjük. Hogy klasszikusabb vagy inkább vagányabb a stílusa, s hogy mi az, amit meg szeretne mutatni magából. Igazából már maga a ruha, amit visel, is sokat elárul erről: láthatjuk, hogy inkább a letisztultabb vagy a csillogóbb stílust kedveli.

Ami engem illet, én jobban szeretem a letisztultabb stílust, noha az ilyen kontyot nehezebb elkészíteni. Mindenképpen fontos a fej formája: a kontyot ahhoz mérten kell megválasztani. A hosszúkásabb fejformához például inkább tarkókontyot szoktam készíteni, ami kissé szélesíti a fejet. Akinek viszont szélesebb a fejformája, annak a fejtetőre teszem a kontyot.

A lényeg, hogy a fej és a konty együtt adjon szép vonalú formát, továbbá, hogy az minden oldalról – előlről, hátulról és mindkét oldalról is szép formát adjon.

Lehet, hogy nyárra divatba fog jönni a csillám, a sminkben ugyanis már divatba jött...



Szokodi László:


Előtérben a természetesség

Ha azt mondjuk, esküvői frizura, mindenkinek a hosszú órák eredményeként készült, feltűzött, csavart konty jut az eszébe, melyben fátyol, tömördek hajtú vagy virág van. Csakhogy ez a korszak lezárult, legalábbis erre az évre biztos! Idén a természetesség a főszerep.

Nagy hangsúlyt kap a natúr, szépen fésült frizura, olykor egy-két fürttel megbolondítva. A natúr eleganciába a színek is beletartoznak: míg a ruhában a színek kavalkádja uralkodik, a hajban inkább a barna árnyalatai kedveltek. Lehet szőkésbarna vagy akár sötét barna, arany, natúr, vöröses: a lényeg, hogy a menyasszony egyénisége is érvényesüljön, ragyogjon.

A lágyág, a kecsesség még jobban kihangsúlyozza a menyasszony szépségét. A leengedett, vagy lazán feltűzött haj ezt tovább erősíti, egy-egy fürttel megbolondítva. A természetességet, a színek varázsát és a domináns alapszín melíri csíkokkal tehetjük még izgalmasabbá, de ügyelni kell az összhatásra, a színek harmonizálására. A tincseket egyenként, kevés textúrával kidolgozva készítsük el! A sok anyag ne nehezítse a haját, mert úgy nehéz, merev hatás jellemezné a frizurát!

A díszítés, a fejdísz is elmaradhat ebben az évben, nem feltétlen kiegészítői az összhatásnak. Egyszerű, enyhén hangsúlyos díszkövekkel tehetjük csillogóvá a frizurát, mely a nyári napsütésben pótolja a fátyol által várt varázst. Ezeket akár a fürtökre, akár a feltűzött tincsekre tehetjük.



Kiss Szilvia:


Idén az elegáns és klasszikus vonal hódít

Mindennapi életünkhöz szorosan hozzátartozik, hogy szakmailag felkészültek legyünk a menyasszonyi illetve alkalmi frizurák elkészítésében.

Az alkalom, amelyre készülünk, a menyasszony számára a legszébb nap, amikor a legszebb külsejét szeretné mutatni, ezért ilyenkor igyekszünk megváltoztatni külsejüket, frizurájukat. Nekünk fodrászoknak kell a frizurakészítéssel azt a pluszt hozzáadni a menyasszony egyéniségéhez, amelytől más szerepbe tud bújni igazi, gyönyörű nőnek érezhesse magát ezen a napon, mint esetleg egy bálon ahol nem ő van a középpontban.

A következő tényezők meghatározóak lehetnek, amelyek alapján döntenünk kell: milyen frizurát is ajánljunk a menyasszonynak. Mindenképpen figyelembe kell vennünk az arcformát és a haját, amiből dolgoznunk kell, a ruháját, a kiegészítőket, az ékszereket. Az idei év az elegáns és klasszikus vonalon alapul. Díszítő elemként használhatunk kristályokat, csillogó köveket, amelyek még fényesebbé teszik viselőjüket. A frizura legyen letisztult és fényes! Rövid hajú vendégeink se szomorkodjanak, hiszen póthaj segítségével gyönyörű frizurákat illetve kontyokat tudunk nekik is készíteni!

TEDD EGYSZERŰBBÉ AZ ÉLETED!



Túl nagyok a csavarók, és kicsi a bura
CERIOTTI GONG



Nem szeretsz várni?
Akkor gyorsíts!
Válassz klimazont, és takarítsd meg akár idő egyharmadát!



framesi



Ha a szőke, még mindig nem elég szőke

DECOLOR B diamond
szőkitő por gyémantporral



Ha már elegend van az időt rabló mosást vasalásból és a bosszankodásból a festékfoltok miatt, használj eldobható törülközőt, és a gondokat felejtse el örökre!

Kérd ingyenes katalógusunkat és árlistánkat a 452-5020 telefonszámon!

drill Kft.

1134 Budapest, Csángó u. 19.

tel.: 452-5020

www.drill.hu

Binder Géza

Elegáns tarkókonty

- Lépésről lépésre



Kiindulási pont: nagyon hosszú természetes barna haj



Az összegumizott hajrészt tincsekre osztva feltupírozzuk



A feltupírozott hajrészt kontyhálót teszünk, és egy kontybetétre felcsavarjuk

Fültől fülig választékat készítünk, és a hajat a tarkónál, a jobb fül alatt gumizzuk össze, mivel aszimmetrikus formát akarunk



Kerek formát kialakítva letűzzük



A megmaradt hajat passzékra osztjuk, enyhén megtupírozva, szép ívet kialakítva hozzátűzzük a behálózott bázishoz



A megformázott hajlatokat hajtűvel merevítjük



A pótrészt tincsekre osztjuk, belakozzuk, hajfényvel át-fűjük – nemcsak a fény miatt, hanem hogy ne ragadjon a kezünkhöz! Hajtű segítségével tetszés szerinti íveket készítünk



A hajtűket eltávolítjuk



Egy világosabb pótrészt hozzátűzzük

Frizura: Binder Géza
Smink: Tóth Éva
Ruha: Magic Moment
Fotó: Szabó Adél
Modell: Kiss Anita



Eskivő 2008



Fotó: Orlando Collection

Fotó: Swarovski

Eskivő 2008



Ruhák: Makány Márta, kiegészítők: Swarovski

MIDOLLO⁺⁺ di bamboo

ADVANCED BIO-RECONSTRUCTION

A természet ereje
új perspektívákat
nyit meg
a roncsolt hajak
mély szerkezeti
helyreállításában

A Midollo di Bamboo termékcsalád ápoló termékeivel még a legroncsoltabb haj is újra visszanyeri optimális állapotát: egészséges, erős és ragyogó lesz, az eredmény már az első kezelés után láthatóvá válik. Bambuszvelő tartalma helyreállítja a hajszál legmélyebb részét is és megújítja a hajszál három rétegét.

- újjáépül a belső szerkezet
- határozott kötés alakul ki a cortex és a kutikula közötti kohézióból
- a kapilláris felület újra tömör, egyenes és rugalmas lesz.

SZERKEZET ÚJJÁÉPÍTŐ SZOLGÁLTATÁSOK A HAJROST RONCSOLTSÁGÁTÓL FÜGGŐEN:

- | | | |
|-----------------------------------|---|-------------------------------------|
| » HIDEG REKONSTRUKCIÓ | - | enyhén roncsolt hajak számára |
| » MELEG REKONSTRUKCIÓ | - | roncsolt hajra |
| » KAUTERIZÁCIÓ HŐVEL VAGY ANÉLKÜL | - | extrém módon roncsolt hajak számára |
| » ELŐKEZELÉS SZOLGÁLTATÁS | - | dauer vagy egyenesítés előtt |



ALFAPARF
MILANO

BE PROVOCATIVE ... BE COUTURE.

HAIRLINE

Kizárólagos magyarországi forgalmazó: HairLine Kft.
1072 Budapest, Klauzál tér 15. ♦ Tel.: 06-1 322-3964 ♦ Törökbálint, Jázmin u.1.
www.alfaparf.hu ♦ Tel.: 06-23 332-125 ♦ Információs zöld szám: 06-80-201-202

Baranya megye: Pfaff Gábor, 30/336-3699 Bács-Kiskun megye: Szabó Ágnes, 30/427-4395 Békés megye: Varga Bálint, 30/627-7805 Borsod-Abaúj-Zemplén megye: Lengyel Zoltán, 30/336-3693 Budapest-Pest: Sándor László, 30/251-1411 Nóvák Gyula, 30/676-7474 Budapest-Buda: Simon Marianna, 30/695-8853 • Leimeter Gábor, 30/336-3694 Csongrád megye: Fekete Ernő, 30/336-3700 Fejér megye: Kauba Ferenc, 30/336-3701 Győr-Moson-Sopron megye: Németh Zsolt, 30/427-1311 Horváth Norbert, 30/336-3703 Hajdú Bihar megye: Tóth Mariann, 30/682 7818 Heves megye: Tóth József, 30/336-3690 Jász-Nagykun-Szolnok megye: Szigeti Virág, 30/336-3692 Komárom-Esztergom megye: Németh Zsolt, 30/427-1311 Horváth Norbert, 30/336-3703 Nógrád megye: Tóth József, 30/336-3690 Pest megye: Kanyó Zsolt, 30/427-4638 • Szigethy Zsolt, 30/695-8852 Somogy megye: Lengyelné Szászai Erzsébet, 30/427-1186 Szabolcs-Szatmár-Bereg megye: Tóth Annamária, 30/336-3697 Tolna megye: Lendvai Zsolt, 30/336-3698 Vas megye: Almásy Miklós, 30/528-7532 Veszprém megye: Hamburger József, 30/645-0094 Zala Megye: Kosztríc Tamás, 30/336-3702

Klasszikus konty

Lépésről lépésre



Kiindulási alap



Leválasztások: Oldal választéket készítek, majd a választékból egy szélesebb háromszöget választok le. A többi részt szorosan, tisztán a baloldalra fésülöm, majd a tarkóra copfozom. Az frizura elkészítéséhez a Sebastian shaper plus hajlakkját használtam



A copf köré konty betétet helyezek, amelyre vékony tincseket gyűrűzők



Az előre leválasztott háromszögből, oldalra egy hullámot alakítok ki



Apró Swarovski kövekkel, és a frizúrához előre megtervezett dísszel ékesítem. Végül a System Professional Deep Reflect hajfénnyel teszem még ragyogóbbá a frizurát

Díszek elkészítése:

- Szükségünk van babahajtúre, Swarovski kövekre és rugalmas ragasztóra.
- A díszek formája függ a frizura formájától, ezért előbb tervezzük meg a frizurát és utána készítsük el a díszeket.
- A babahajtú végét beragasztózzuk, majd rá ragaszuk a kiválasztott méretű és formájú Swarovski köveket.



Frizura: Kiss Szilvia, a Sebastian bemutató fodrásza
Smink: Gáspár Viktória

Esküvő 2008



Binder Géza



Rózsa Szalon

ESKÜVŐIRUHA-KÖLCSÖNZŐ

Budapest, Erzsébet krt. 16.

Telefon: (06-1) 322-2111

Üzlet és nagykereskedés:

Baja, Csermák tér 6.

Telefon: (06-79) 427-958

E-mail: info@rozsaszalon.hu

nagykereskedelmi értékesítés
kölcsönzés
eladás
egyedi méretre készítés



www.rozsaszalon.hu

